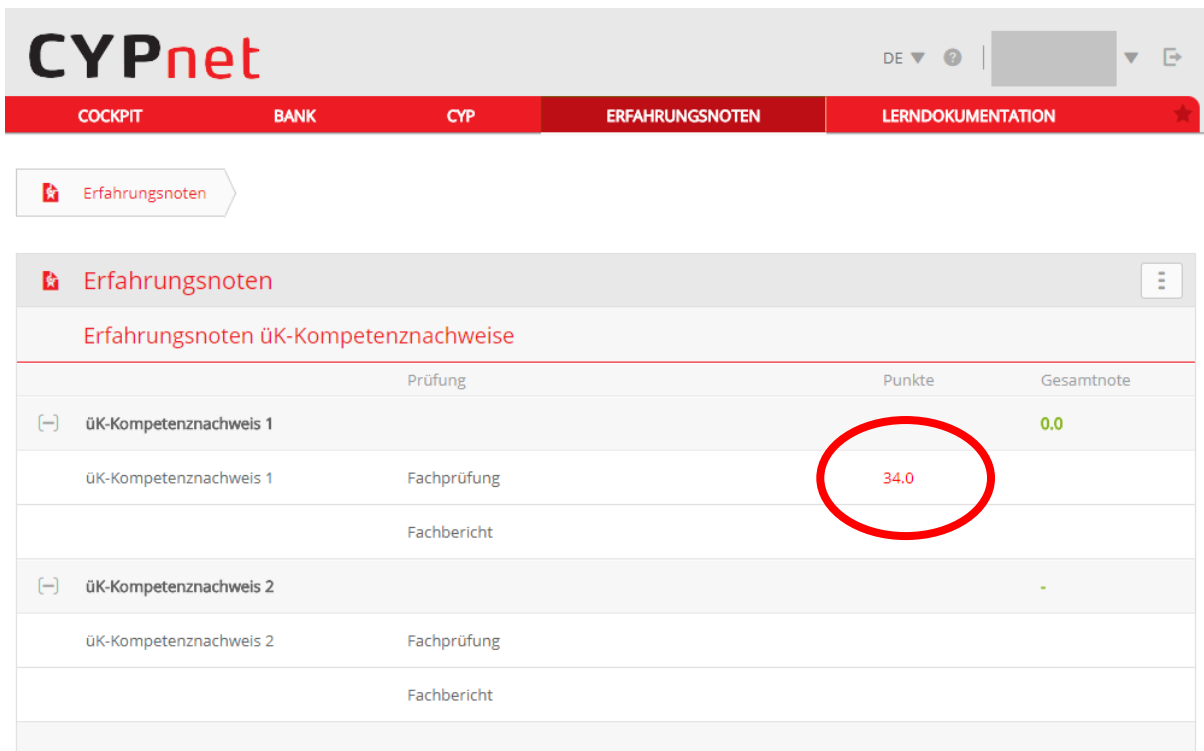


## Wo kann man nachschauen, zu wie viel Prozent die einzelnen Teilfähigkeiten korrekt beantwortet wurden?

Es gibt zwei Wege für Lernende, um die Details zu einem üK-Kompetenznachweis im CYPnet anzeigen zu können.

1) via Lasche „Erfahrungsnoten“ → Klick auf „Punktzahl“



The screenshot shows the CYPnet interface with the 'ERFAHRUNGSNOTEN' tab selected. A breadcrumb trail shows 'Erfahrungsnoten'. The main content area is titled 'Erfahrungsnoten' and contains a table of exam results for 'Erfahrungsnoten üK-Kompetenznachweise'.

	Prüfung	Punkte	Gesamtnote
(-) üK-Kompetenznachweis 1			0.0
	üK-Kompetenznachweis 1	Fachprüfung	34.0
		Fachbericht	
(-) üK-Kompetenznachweis 2			-
	üK-Kompetenznachweis 2	Fachprüfung	
		Fachbericht	

2) via Lasche „CYP“ → „CYP-Module“ → entsprechender Kurs mit  
 üK-Kompetenznachweis → Klick auf das Dreieck beim Kompetenznachweis

COCKPIT
BANK
CYP
ERFAHRUNGSNOTEN
LERNDOKUMENTATION ★

CYP-Module
üK-Kompetenznachweis 1 Fach

**üK-Kompetenznachweis 1 Fachprüfung**
☰

**Moduldetails**

**(-) Kursinformationen**


CYP-Team

Marcel Binder

Serafim Savvidis

Kursort

CYP Aarau  
Bahnhofplatz 4  
5001 Aarau



Kursdatum	Zeit	Raum
Mi. 07.03.2018	13:15 - 16:45	1. OG

Termine in Kalender übernehmen

**(-) Zugeordnete Teilfähigkeiten**

Nr.	Teilfähigkeit	Kompetenz	Selbsteinschätzung
Es wurden keine Einträge gefunden.			

**Modulstruktur**

**(-) Vorbereitung für Präsenzkurs**

Vorbereitungsauftrag  
Dokument

Offen
▼
▶

Rahmenbedingungen für die Durchführung des üK-KN  
Dokument

Offen
▼
▶

**(-) Präsenzkurs**

**(-) Mi. 07.03.2018**

🕒 13:15 - 16:45

---

Raum 1. OG  
Bahnhofplatz 4  
5001 Aarau

---

Status ✔ Besucht

01 Handout Prüfungsreflexion und Zielsetzung  
Dokument

Offen
▼
▶

115-KNP1 Fachprüfung 2018  
Test

Publiziert ▶

115-KNP1 AAR NM 07.03.18

**üK-Kompetenznachweis 1  
Fachprüfung**

Es ist Zeit das Gelernte anzuwenden. Sie absolvieren den ersten Teil des üK-Kompetenznachweis 1. Ihr Wissen zu den bisherigen Teilfähigkeiten wird im Rahmen einer Fachprüfung während 45 Minuten unter Beweis gestellt. Viel Erfolg!

Präsenzkurs ✔ Besucht

CYP Association | www.cyp.ch

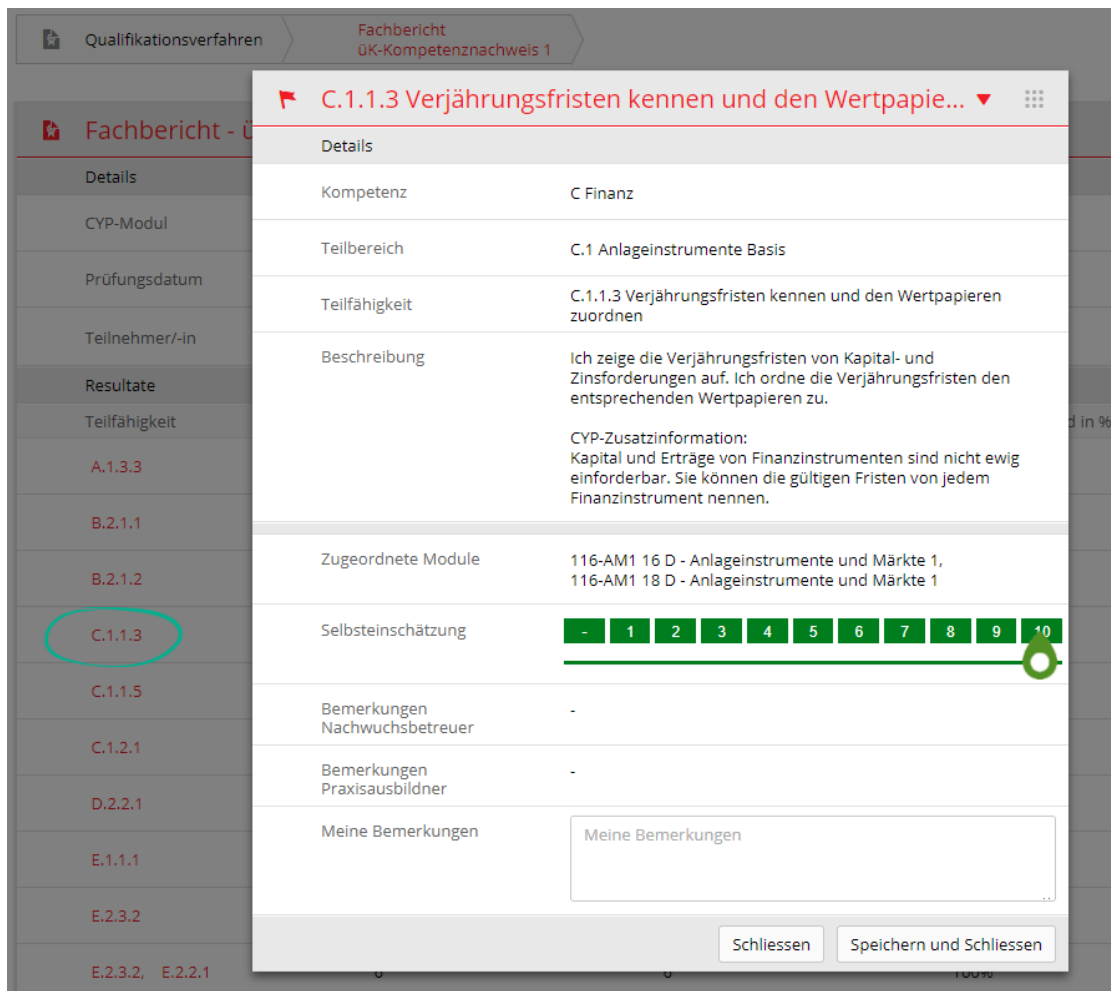
Seite 2|4

Und so wird die Detailansicht aussehen:

Fachprüfung - üK-Kompetenznachweis 1			
Details			
CYP-Modul	115-KNP1 18 D - üK-Kompetenznachweis 1 Fachprüfung		
Prüfungsdatum	07.03.2018		
Teilnehmer/-in			
Resultate			
Teilfähigkeit	Mögliche Punktzahl	Erreichte Punktzahl	Erreichungsgrad in %
A.1.1.1	1	1	100%
A.1.1.3	2	2	100%
A.1.1.4	3	1.5	50%
A.1.2.1	5	3	60%
A.1.2.2	1	1	100%
A.1.3.2	3	1.5	50%
A.2.1.1	4	4	100%
A.2.1.2	3	3	100%
A.2.1.6	3	3	100%
A.2.1.7	2	2	100%
B.1.1.1	2	1	50%
B.1.1.2	3	3	100%
B.1.1.3	2	2	100%
B.2.1.1	3	3	100%
B.2.1.3	1	1	100%
B.3.1.2	2	2	100%
<b>TOTAL</b>	<b>40</b>	<b>34</b>	<b>85%</b>

Schliessen

Mit Klick auf die Teilfähigkeit können die detaillierten Beschreibungen zu den Teilfähigkeiten angezeigt werden.



**C.1.1.3 Verjährungsfristen kennen und den Wertpapie...**

Details	
Kompetenz	C Finanz
Teilbereich	C.1 Anlageinstrumente Basis
Teilfähigkeit	C.1.1.3 Verjährungsfristen kennen und den Wertpapieren zuordnen
Beschreibung	<p>Ich zeige die Verjährungsfristen von Kapital- und Zinsforderungen auf. Ich ordne die Verjährungsfristen den entsprechenden Wertpapieren zu.</p> <p>CYP-Zusatzinformation: Kapital und Erträge von Finanzinstrumenten sind nicht ewig einforderbar. Sie können die gültigen Fristen von jedem Finanzinstrument nennen.</p>
Zugeordnete Module	116-AM1 16 D - Anlageinstrumente und Märkte 1, 116-AM1 18 D - Anlageinstrumente und Märkte 1
Selbsteinschätzung	<div style="display: flex; align-items: center;"> <span style="margin-right: 5px;">-</span> <div style="display: flex; gap: 5px;"> <span style="background-color: #008000; color: white; padding: 2px 5px;">1</span> <span style="background-color: #008000; color: white; padding: 2px 5px;">2</span> <span style="background-color: #008000; color: white; padding: 2px 5px;">3</span> <span style="background-color: #008000; color: white; padding: 2px 5px;">4</span> <span style="background-color: #008000; color: white; padding: 2px 5px;">5</span> <span style="background-color: #008000; color: white; padding: 2px 5px;">6</span> <span style="background-color: #008000; color: white; padding: 2px 5px;">7</span> <span style="background-color: #008000; color: white; padding: 2px 5px;">8</span> <span style="background-color: #008000; color: white; padding: 2px 5px;">9</span> <span style="background-color: #008000; color: white; padding: 2px 5px;">10</span> </div> </div>
Bemerkungen Nachwuchsbetreuer	-
Bemerkungen Praxisausbildner	-
Meine Bemerkungen	<input type="text" value="Meine Bemerkungen"/>